

i-LIGHT

Intense Pulsed Light hair removal



i-LIGHT..

Профессиональный прибор для удаления волос в домашних условиях. Гладкая и шелковистая кожа без боли и неприятных ощущений.



Преимущества

Принципы работы

Советы по эксплуатации

REMINGTON®

i-LIGHT

Intense Pulsed Light hair removal



ОСОБЕННОСТИ

- i-LIGHT – удаление волос на основе технологии интенсивного светового импульсного излучения (IPL)
- ИМПУЛЬСНЫЙ СВЕТ – быстрый и безболезненный метод эпиляции, благодаря которому кожа остается гладкой навсегда
- Частота импульсов: каждые 2 секунды
- Режим многократной вспышки для обработки обширных зон
- Режим однократной вспышки для обработки небольших участков
- Световой экран с УФ-защитой
- Результат, который сохраняется до 12 недель
- Подходит как для мужчин так и для женщин
- Работает от сети
- Три сменные лампы в комплекте (1500 вспышек – одна лампа)
- 2 года гарантии

ПРЕИМУЩЕСТВА

Безопасно и комфортно

- Прибор разработан в сотрудничестве с ведущими дерматологами
- Тщательно выбранная частота светового импульса - очень низкое поглощение на коже, рядом с вспышкой

Быстро и эффективно

- Первый в мире фотоэпилятор с режимом многократной вспышки, вспышка каждые 2 секунды

Удобно, подходит для него и для нее

- Работает от сети, готов к работе сразу, используется в домашних условиях
- Действительно подходит как для мужчин так и для женщин, качественное и безболезненное удаление волос на срок до 3х месяцев

Что такое импульсы высокоинтенсивного света и как работает прибор i-Light?

Принцип работы прибора i-Light состоит в излучении очень коротких импульсов высокоинтенсивного света на кожу. Энергия света поглощается меланином в волосяных луковицах и временно задерживает механизм роста волос.

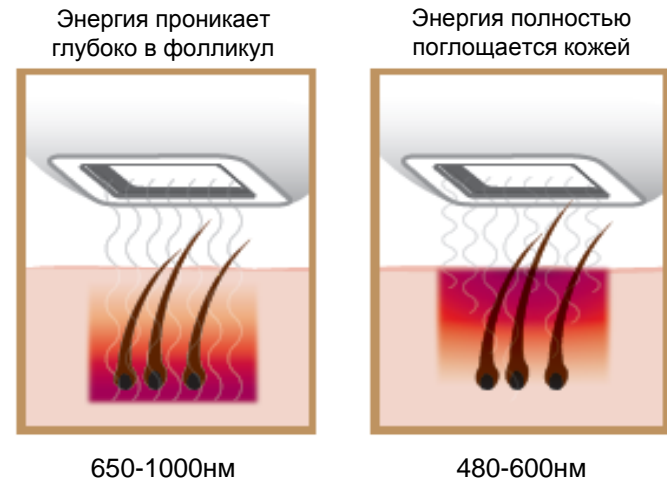
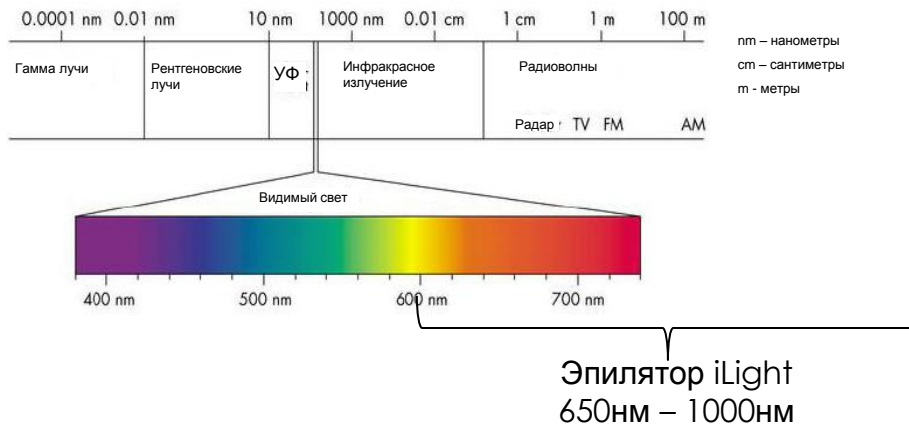
В приборе используется ксеноновая лампа и специальные линзы, фокусирующие свет, что оказывает шоковое воздействие на фолликул и задерживает рост нового фолликула.

Принцип работы импульсов высокоинтенсивного света состоит в излучении очень коротких, интенсивных импульсов фильтрованного света на кожу. На профессиональном уровне прибор обеспечивает безопасное и эффективное удаление волос на большей площади кожи, по сравнению с воздействием лазера. Прибор i-Light предназначен для использования в зонах ниже шеи, включая ноги, подмышки, зону бикини, руки, грудь и спину.

Прибор i-Light был разработан для людей с кожей от светлых до средних тонов и темными волосами.



- Оба используют технологию селективного фототермолиза
 - Световая энергия нагревает волосяной фолликул, препятствуя росту волоса
 - Фото- и лазерные эпиляторы имеют разную длину волны
 - В лазерных эпиляторах предусмотрена фиксированная длина волны
 - В фотоэпиляторах применяется широкий волновой диапазон
- Ксеноновые импульсные лампы генерируют волны разной длины, а специально разработанные фильтры предохраняют кожу от воздействия волн нежелательной длины, препятствуя их прохождению через фильтр



i-LIGHT

Intense Pulsed Light hair removal

Рост волос и эффект применения IPL-технологии

Каждый волос проходит три фазы развития



Анаген (фаза роста) – активный рост волос. Идет процесс пигментации, и концентрация меланина в этот период достигает своего максимума. IPL-технология эффективна только в этот период.

Катаген (переходная фаза) – переход от катагена к фазе покоя. Означает конец фазы активного роста (2-3 недели).

Телоген (фаза покоя) – волосяной фолликул находится в состоянии покоя. В этот период новый фолликул выталкивает наружу старый фолликул (~ 100 дней).

i-LIGHT

Intense Pulsed Light hair removal

Что ожидать от i-LIGHT

Спустя несколько дней после первой процедуры волосы начнут выпадать, так как в этот период волосяные фолликулы входят в фазу покоя.

Через некоторое время волосы начнут вновь отрастать, но они уже будут более светлыми и тонкими, чем до эпиляции. Это совершенно нормально и ожидаемо.

Наши исследования показали существенное сокращение количества волос уже после первой процедуры. Обычно для достижения оптимального результата одной процедуры оказывается недостаточно. Наибольший эффект вы сможете достигнуть, повторяя процедуру, как только Вы заметите, что волосы снова начали расти. Результаты у разных людей могут различаться, однако у большинства желаемые результаты достигаются после трех процедур, проводимых раз в две недели.



REMINGTON®

i-LIGHT

Intense Pulsed Light hair removal

How i-LIGHT works

Кнопка
включения
On / Off



Питание
переменного
тока

Экран с фильтром

Кнопка фиксатора
световой лампы

Сенсор контакта с
кожей

Световая
головка



i-LIGHT

Intense Pulsed Light hair removal



i-LIGHT

Intense Pulsed Light hair removal

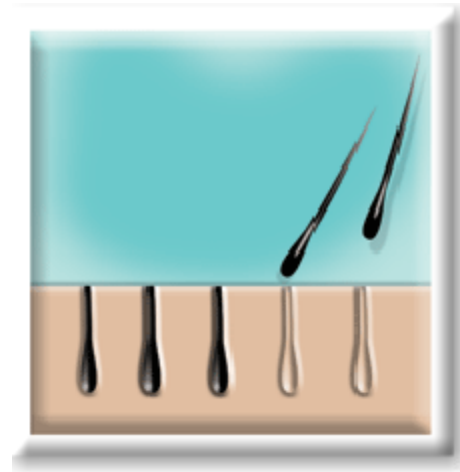
i-LIGHT очень прост в использовании:



Сбрейте
нежелательные
волосы обычным
способом.



Включите прибор, выберите
уровень интенсивности и
импульсный режим. Поместите
аппликатор на сухую чистую
кожу. После каждой импульсной
вспышки перемещайте прибор
на следующий участок кожи,
который необходимо
обработать.



Через 7-14 дней после
проведения процедуры
волосы начнут
выпадать

How To Use

i-LIGHT

Intense Pulsed Light hair removal

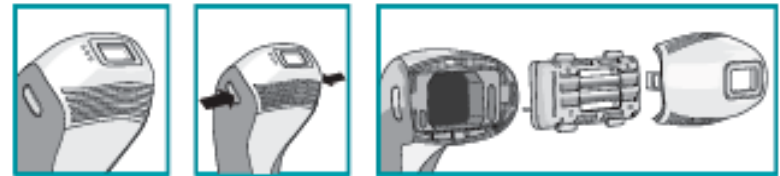
Как долго длится процедура?

Время процедуры зависит от размера области, которую вы обрабатываете, но обычно на обработку одной ноги может уйти до 15 минут

Качество и техническое обслуживание

Все лампы со временем теряют свою мощность и снижают эффективность аппарата. Лампы i-LIGHT легко заменяются, после чего эпилятор i-LIGHT будет работать как новый.

Одна лампа рассчитана на 1500 импульсов; этого достаточно для обработки всего тела. В комплект эпилятора i-LIGHT входят 3 лампы.(рис. 1)



Перед применением фотоэпилятора убедитесь в том, что IPL-технология эпиляции подходит для вашего типа кожи

- Безопасно и эффективно для типов кожи 1-4 по Фитцпатрику (FST 1-4)
- Менее эффективно, но безопасно для кожи типа FST 5
- Не подходит для кожи типа FST 6, поскольку темная кожа имеет высокий уровень меланина, который будет поглощать световую энергию



0-6	Тип кожи I	Всегда обгорает на солнце и не приобретает загар (бледная белая кожа)	
7-13	Тип кожи II	Легко обгорает, приобретает лишь легкий загар (белая кожа)	
14-20	Тип кожи III	Несильно обгорает, приобретает равномерный загар (светло-коричневая кожа)	
21-27	Тип кожи IV	Незначительно обгорает, всегда приобретает хороший загар (умеренно коричневая кожа)	
28-34	Тип кожи V	Редко обгорает, всегда приобретает глубокий загар (темно-коричневая кожа)	
35+	Тип кожи VI	Никогда не обгорает (высокий уровень пигментации, кожа от темно-коричневой до черной)	

i-LIGHT

Intense Pulsed Light hair removal

Можно ли использовать прибор на всех участках тела?

Эпиляторы i-LIGHT можно применять во всех областях, где растут нежелательные волосы, кроме шеи, лица, сосков, околососковых кружков и половых органов.

НЕ ПРИМЕНЯЙТЕ аппарат, если у вас есть татуировки или перманентный макияж.

Остерегайтесь использования прибора в областях родимых пятен и родинок.

Фотоэпиляторы, *разработанные для удаления волос на теле*, **НЕ СЛЕДУЕТ** применять для эпиляции на лице, поскольку кожа лица более чувствительна и открыта



How To Use
AREAS NOT TO TREAT

Рекомендации по уходу после эпиляции:

После процедуры возможно легкое покраснение кожи или ощущение ее нагрева. Это нормальная реакция на процедуру, которая скоро пройдет. Чтобы избежать раздражения кожи после процедуры, необходимо принять следующие меры:

- **ИЗБЕГАТЬ** пребывания на солнце в течение 24 часов после процедуры.
Для защиты кожи используйте крем SPF 30 в течение 2 недель после каждой процедуры.
- **ОБРАБОТАННАЯ ОБЛАСТЬ** после процедуры должна оставаться сухой и чистой.
- **ПИТЬ** как можно больше воды для поддержания уровня влаги в коже.
- **НЕ РЕКОМЕНДУЕТСЯ ПЛАВАТЬ**, принимать горячую ванну, душ или посещать сауну в течение 24 часов после процедуры.
- **ИЗБЕГАТЬ** занятий контактными видами спорта в течение 24 часов после процедуры.



How To Use
AFTER CARE INSTRUCTIONS